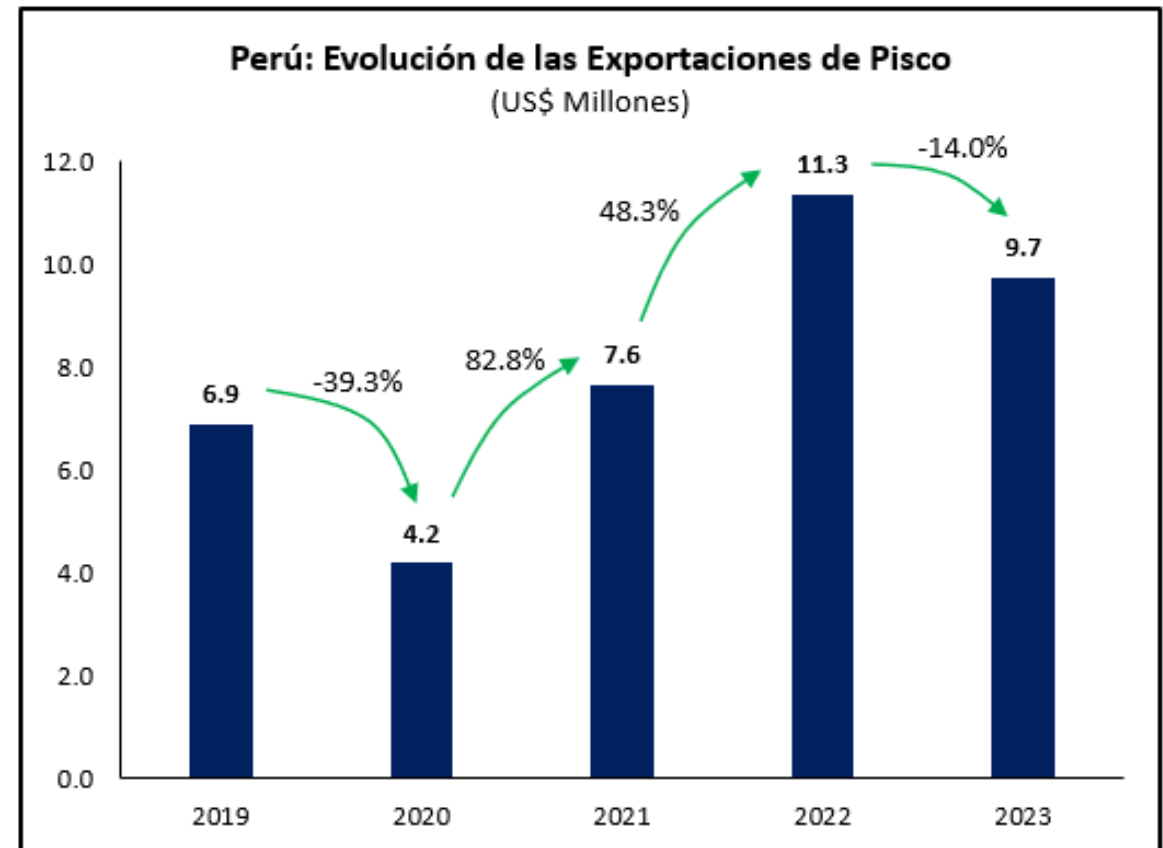


Evolución del Mercado Nacional e Internacional del Pisco

- Entre 2019 y 2023, las exportaciones peruanas de Pisco se incrementaron en un promedio anual de 9.1%, explicado principalmente por el crecimiento de las exportaciones de dos tipos de Pisco: mosto verde (+20.0%) y puro (+8.3%).
- En 2023, las exportaciones peruanas de Pisco se situaron en US\$ 9.7 millones, cifra menor en -14.0% respecto al año anterior.
- Según el tipo de elaboración, los envíos de Pisco al exterior estuvieron compuestos, principalmente, por: puro (27.5% del valor total), acholado (24.5% del valor total) y mosto verde (12.8% del valor total).
- En 2023, las uvas pisqueras que más destacaron fueron la quebranta con US\$ 5.0 millones (51.0% del valor total), italia (6.3% del valor total) y torontel (2.3% del valor total).



Fuente: SUNAT, ADEX Data Trade

Elaboración: CIEN-ADEX

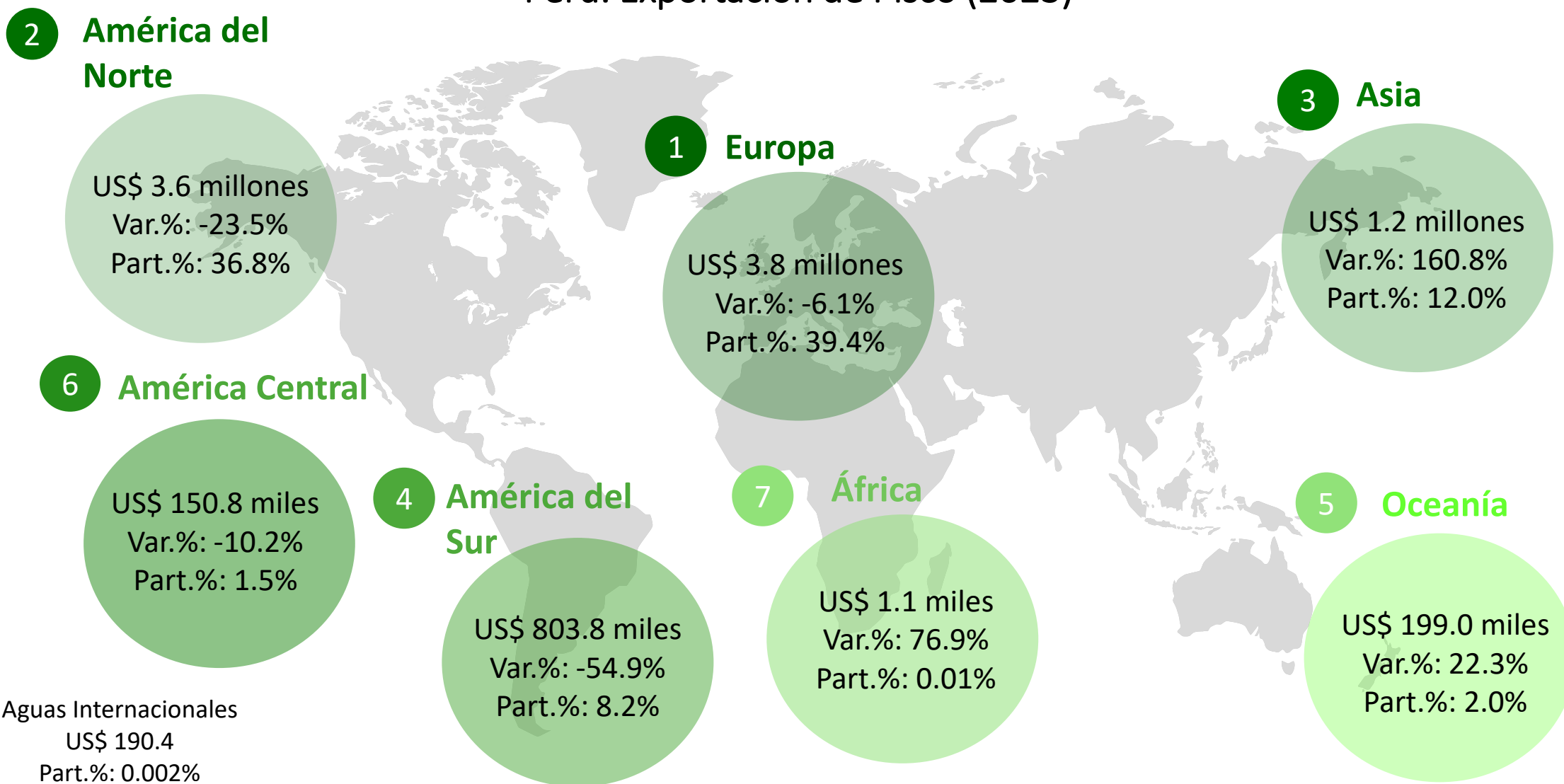
Perú: Exportación de Pisco (US\$ Millones)

Descripción Comercial	2019	2020	2021	2022	2023	Crec.% 2023/2019	Var.% 2023/2022	Part.% 2023
Total	6,886.8	4,183.5	7,646.8	11,339.1	9,749.5	9.1%	-14.0%	100.0%
Puro	1,954.9	961.3	1,927.0	2,439.4	2,685.3	8.3%	10.1%	27.5%
Quebranta	1,586.6	819.7	1,691.7	2,065.7	2,354.7	10.4%	14.0%	24.2%
Italia	107.6	69.7	101.3	213.2	151.9	9.0%	-28.8%	1.6%
Torontel	78.9	33.6	89.6	73.6	101.0	6.4%	37.2%	1.0%
Uvina	0.0	0.0	3.4	8.7	19.7	-%	125.3%	0.2%
Albilla	0.0	0.0	0.0	1.2	8.3	-%	583.2%	0.1%
Otros	181.8	38.3	41.0	77.0	49.8	-27.6%	-35.3%	0.5%
Acholado	1,922.7	1,008.4	1,519.3	2,713.9	2,391.4	5.6%	-11.9%	24.5%
Quebranta	469.0	164.3	0.0	48.0	30.6	-49.5%	-36.3%	0.3%
Italia	17.2	9.6	14.1	42.3	23.6	8.3%	-44.2%	0.2%
Mollar	0.0	0.0	0.0	0.0	1.5	-%	-%	0.0%
Otros	1,436.5	834.6	1,505.2	2,623.6	2,335.8	12.9%	-11.0%	24.0%
Mosto verde	601.9	389.5	736.0	662.1	1,246.9	20.0%	88.3%	12.8%
Italia	62.7	42.2	107.1	156.0	182.7	30.7%	17.1%	1.9%
Torontel	35.8	26.9	73.7	49.8	72.9	19.5%	46.3%	0.7%
Quebranta	83.6	36.0	73.7	68.9	59.9	-8.0%	-13.0%	0.6%
Negra	0.0	0.7	7.7	5.9	28.0	-%	374.7%	0.3%
Mollar	0.2	0.9	1.9	1.6	15.5	195.9%	896.7%	0.2%
Otros	419.7	282.7	471.9	380.0	888.0	20.6%	133.7%	9.1%
Otros tipos sin especificar	2,407.3	1,824.2	3,464.5	5,523.8	3,425.9	9.2%	-38.0%	35.1%
Quebranta	1,764	1,405	2,502	3,848	2,526	9.4%	-34.4%	25.9%
Italia	183	78	133	296	255	8.6%	-13.8%	2.6%
Moscatel	14	12	25	70	51	39.0%	-27.8%	0.5%
Torontel	28	11	40	113	49	15.3%	-56.5%	0.5%
Albilla	27	7	21	57	39	10.0%	-31.3%	0.4%
Otros	392.3	311.4	742.8	1,139.1	506.3	6.6%	-55.6%	5.2%

Fuente: SUNAT, ADEX Data Trade

Fuente: SUNAT, ADEX Data Trade

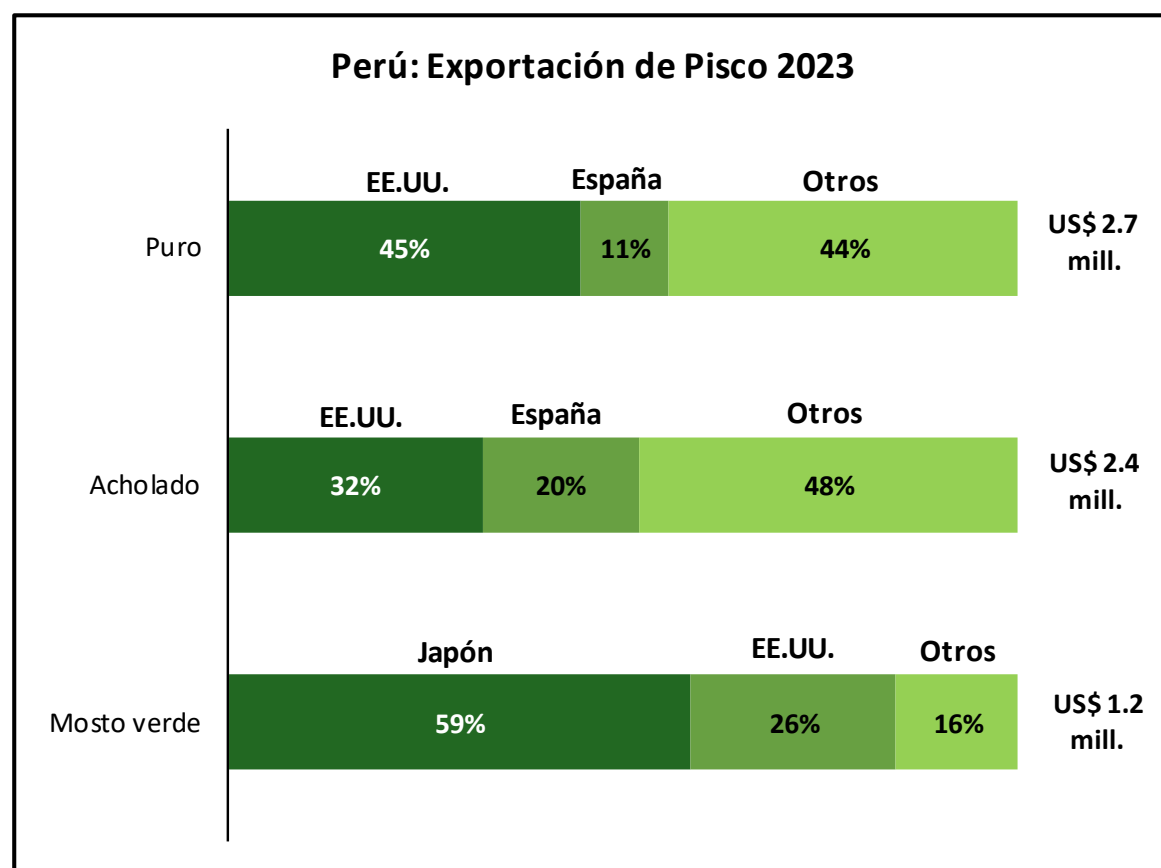
Perú: Exportación de Pisco (2023)



Fuente: SUNAT, ADEX Data Trade

Elaboración CIEN- ADEX

- Europa fue el principal destino de las exportaciones peruanas de Pisco en 2023 (US\$ 3.8 millones o 39.4% del valor total).
- América del Norte se situó como segundo destino de las exportaciones peruanas de Pisco con US\$ 3.6 millones, seguido por Asia con US\$ 1.2 millones.
- En 2023, los envíos al exterior de Pisco puro acumularon US\$ 2.7 millones, dirigiéndose principalmente a EE.UU. (US\$ 1.2 millones) y España (US\$ 302.7 miles).
- De manera similar, las exportaciones de Pisco acholado tuvieron como principales destinos a EE.UU. (US\$ 766.5 miles) y España (US\$ 473.6 miles), totalizando US\$ 2.4 millones.
- Las exportaciones peruanas de Pisco mosto verde llegaron principalmente a Japón (US\$ 731.2 miles) y EE.UU. (US\$ 323.0 miles), acumulando un total de US\$ 1.2 millones.



Fuente: SUNAT, ADEX Data Trade

Elaboración: CIEN-ADEX

TE BRINDAMOS SOLUCIONES A MEDIDA

Asesoría y consultoría en:

Inteligencia Comercial
y Oportunidades de
Negocios

Asesoría
Especializada

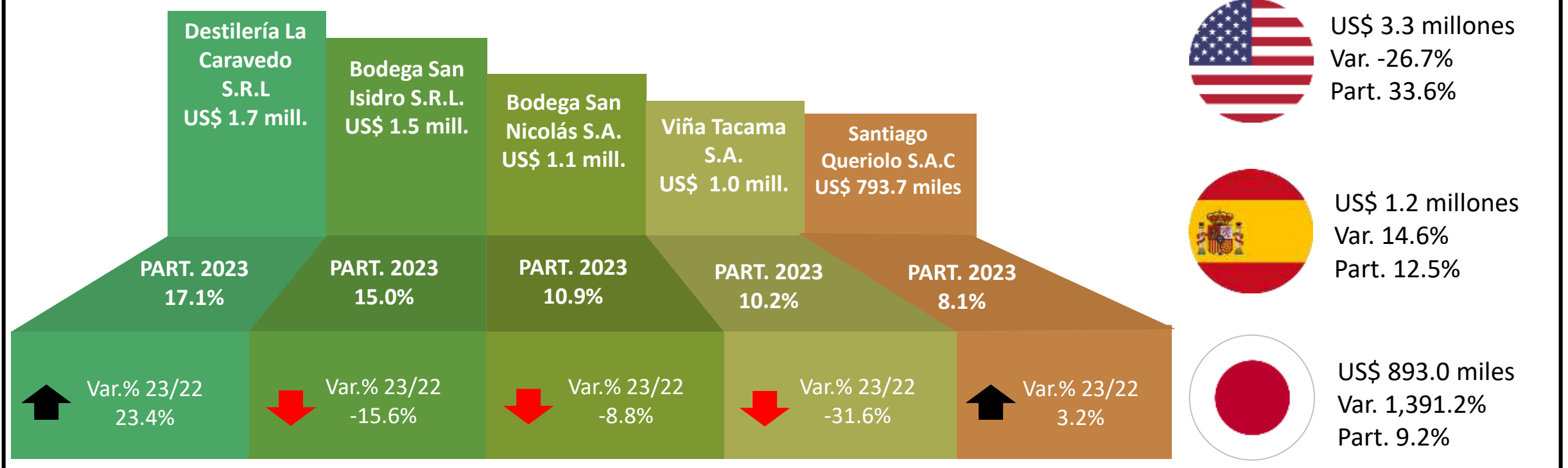
Servicios
Legales

¡Asesórate con los expertos en comercio exterior!

Más información **AQUÍ**

ADEX
CONSULTING

Perú: Exportación de Pisco, por Principales Empresas y Principales Destinos 2023



Fuente: SUNAT, ADEX Data Trade

Elaboración CIEN- ADEX

10. Lima, la principal región exportadora, concentró el 54.0% de las exportaciones totales de Pisco (US\$ 5.3 millones), seguido por Ica (US\$ 4.2 millones) y Callao (US\$ 239.3 miles).

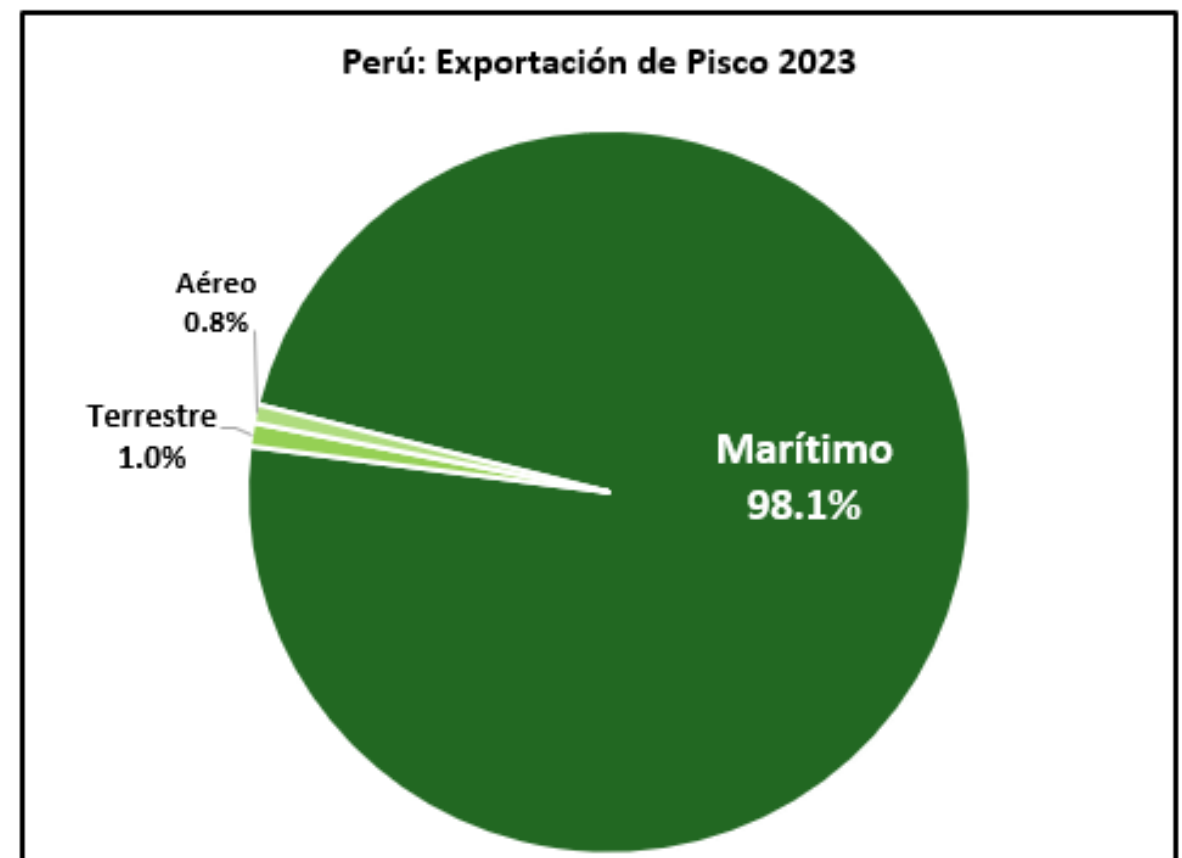
11. De acuerdo con PRODUCE, Lima e Ica son las regiones con mayor producción de uvas pisqueras con más del 90% de producción, seguido por Arequipa, Moquegua y Tacna. Cabe destacar que es ICA se concentra la mayor cantidad de viñedos.

12. En el 2023, Destilería La Caravedo S.R.L fue la empresa líder en las exportaciones peruanas de Pisco (US\$ 1.7 millones, equivalente al 17.1% del valor total), seguido por Bodega San Isidro S.R.L (US\$ 1.5 millones) y Bodega San Nicolás S.A. (US\$ 1.1 millones).

13. EE.UU. fue el principal mercado de destino de las exportaciones peruanas de Pisco con US\$ 3.3 millones, seguido por España (US\$ 1.2 millones) y Japón (US\$ 893.0 miles).

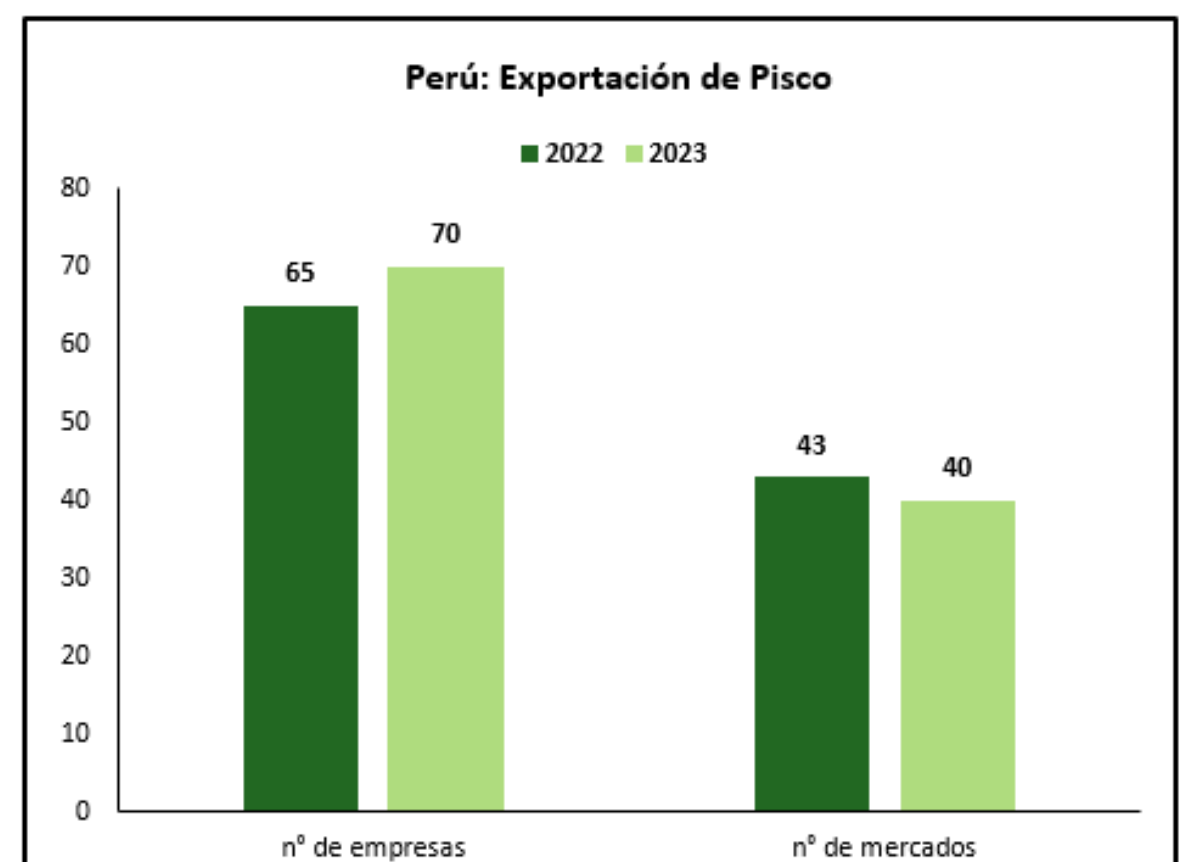
14. Las exportaciones peruanas de Pisco fueron transportadas principalmente por la vía marítima (98.1% del valor total), seguido por la vía terrestre (1.0% del valor total) y la vía aérea (0.8% del valor total).

15. En 2023, un total de 70 empresas peruanas realizaron envíos de Pisco a 40 mercados en el exterior, es decir, el número de empresas aumentó en 5, pero el número de mercado disminuyó en 3.



Fuente: SUNAT, ADEX Data Trade

Elaboración: CIEN-ADEX



Fuente: SUNAT, ADEX Data Trade

Elaboración: CIEN-ADEX

16. Los precios al consumidor final en las licorerías y distribuidoras de los principales mercados de destino varían entre las distintas presentaciones. En febrero de 2024, se registró un precio de US\$ 51.85 para el Pisco acholado en una presentación de 700 ml en Japón, mientras que, para la misma variedad de Pisco, se registró un precio de US\$ 33.47 (botella de 700 ml) en Francia.

17. El Pisco puro Quebranta registró un precio de US\$ 47.18 (botella de 700 ml) en Francia. En cambio, se registró un precio de US\$ 25.93 para la misma presentación en el mercado japonés.

18. Por su parte, en EE.UU., se registró un precio de US\$ 42.99 para el Pisco Mosto Verde en una presentación de 750 ml, observado en la tienda Yankee Spirits.

19. El Pisco Mosto Verde de variedad Italia registró un precio de US\$ 36.46 en una presentación de 500 ml en Drankdozijin en Países Bajos, mientras que, en EE.UU., se registró un precio de US\$ 28.99 para el Pisco acholado en una presentación de botella de 750 ml en la licorería House of Wine & Liquor.

20. En España, se observó un precio de US\$ 22.92 para el Pisco puro Italia en una presentación de 700 ml en la tienda La Fuente.

21. El Pisco puro Torontel registró un precio de US\$ 32.17 en una presentación de 750 ml en la licorería Drank Gigant en Países Bajos. Por otro lado, considerando el mismo contenido y tipo de Pisco, el precio se situó en US\$ 19.31 en la tienda Vinos Onlines de España.



Fuente: Rakuten, La Maison Du Whisky, Yankee Spirits, Drankdozijin, Grau Online, Drank Gigant, House of Wine & Liquor, La Fuente y Vinos Online

Elaboración: CIEN-ADEX

Contáctenos: cien@adexperu.org.pe
www.cien.adexperu.org.pe
 Av. Javier Prado Este 2875 – San Borja
 Copyright © 2021 CIEN. Todos los derechos reservados.

ADEX